



ДАРХАН-УУЛ АЙМГИЙН ХӨДӨӨ
АЖ АХУЙН САЛБАРЫН 2019 ОНЫ
III УЛИРАЛ ИНФОГРАФИК



ДАРХАН-УУЛ АЙМГИЙН СТАТИСТИКИЙН ХЭЛТЭС

Малын тоо 2019 оны 3-р улирал

2015 I-IX сар /мянган толгой/



456.1

2016 I-IX сар



406.1

2017 I-IX сар



425.3

2018 I-IX сар



428.1

2019 I-IX сар



443.9

МАЛЫН ТОО, сүүлийн 5 жилээр 3-р улирлын байдлаар

Хамгийн бага

403.3

Хамгийн их

456.1

МАЛЫН ТОО, 2019 ОНЫ III УЛИРАЛ /төрлөөр, толгойн тоогоор/



63



22275

60397



218192



142975





ДАРХАН-УУЛ АЙМГИЙН СТАТИСТИКИЙН ХЭЛТЭС

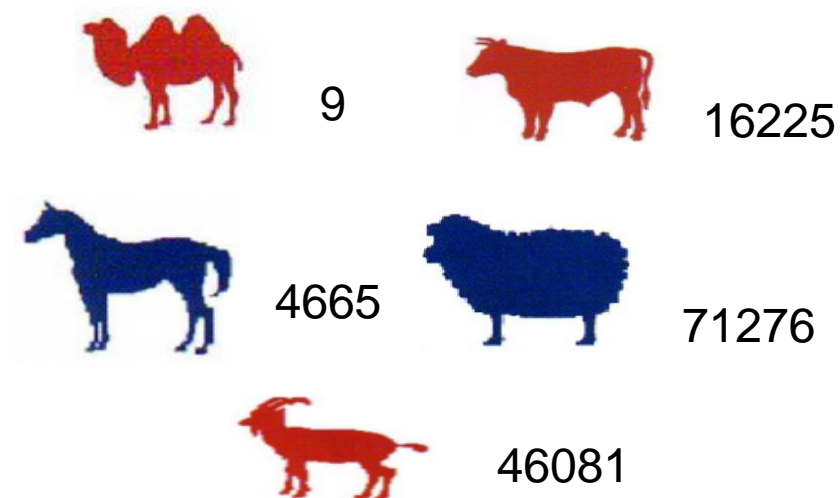
Бойжуулсан төл, 2019 оны I-IX сар /мян.толгой/



БОЙЖУУЛСАН ТӨЛ, СҮҮЛИЙН 5 ЖИЛИЙН 3-Р УЛИРЛЫН БАЙДЛААР



Бойжуулсан төл 2019 он III улирлын байдлаар /толгой тоогоор/




ДАРХАН-УУЛ АЙМГИЙН СТАТИСТИКИЙН ХЭЛТЭС

Том малын зүй бус хорогдол

2019 оны I-IX сар

/мянган толгой/



ТОМ МАЛЫН ЗҮЙ БУС ХОРОГДОЛ /сүүлийн 5 жилийн 3-р улирал/



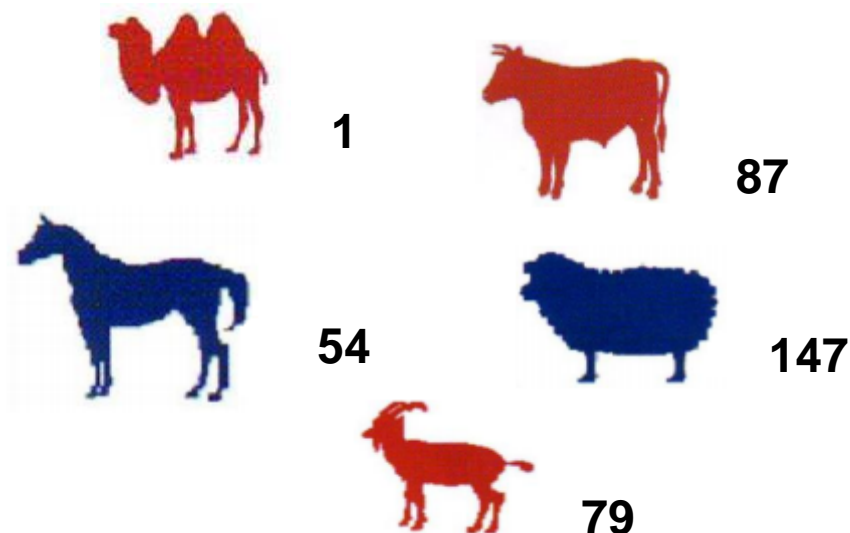
Хамгийн бага

Хамгийн их

0.4

13.7

ТОМ МАЛЫН ЗҮЙ БУС ХОРОГДОЛ 2019 ОНЫ III УЛИРАЛД /толгойн тоогоор/



ДАРХАН-УУЛ АЙМГИЙН СТАТИСТИКИЙН ХЭЛТЭС

2015 он	14660.9	382.8	1023.6	128.0	4752.0
2016 он	11709.7	663.9	1659.3	170.0	5775.4
2017 он	15064.0	874.1	1455.2	90.0	5641.1
2018 он	11944.6	603.3	1268.2	2503.7	4752.0
2019 оны	14216.9	584.6	1358.0	554.0	4299.0

Тариалсан талбай, га
Хураасан ургац, тн



2015 он	3912.0	2944.7	4775.9	2088.3	609.6
2016 он	18918.8	7420.5	14358.8	306.0	1408.0
2017 он	11201.5	8605.2	13665.9	162.0	643.8
2018 он	10296.2	7969.9	16049.6	3932.5	722.5
2019 он 3-р улирал	5054.0	2751.0	5831.8	-	-